





LEGENDA:

-  **INFRACÇÕES**
-  **FGC AGLOMERADO POPULACIONAL**
-  **FGC EDIFÍCIOS INSERIDAS EM ESPAÇO RURAL**
-  **FGC ZONA INDUSTRIAL**

Projecção Rectangular de Gauss
Elipsoide Internacional
Datum Lisboa (ponto fictício)
Coordenadas Hayford-Gauss (lgeoE)

Escala: 1:3000

VALE CORTIÇO

Vale Cortiço

Carpinteiro