





**Relvas**

**LEGENDA:**

-  **INFRACÇÕES**
-  **FGC AGLOMERADO POPULACIONAL**
-  **FGC EDIFÍCIOS INSERIDAS EM ESPAÇO RURAL**
-  **FGC ZONA INDUSTRIAL**

Projecção Rectangular de Gauss  
Elipsoide Internacional  
Datum Lisboa (ponto fictício)  
Coordenadas Hayford-Gauss (lgeoE)

Escala: 1:3000